MANUAL DE MANTENIMIENTO Y CAMBIO DE REPUESTOS

VIVECONBIENESTAR

GENERALIDADES IMPORTANTES

* *Nikken ofrece estilos de vida saludables y a través del vínculo con los elementos vitales: Agua, Aire, Descanso y Nutrición, logramos ambientes de Bienestar y Salud.*
* ***El BENEFICIO REAL** de los productos de medio ambiente: Aire y Agua, depende del uso, mantenimiento y cambio de repuestos de los sistemas.*

Revisa este manual y garantiza el cambio periódico de los repuestos.

KENKOAIR PURIFIER

CUIDADOS Y PRECAUCIONES

* *Para limpiar la unidad utilice un paño seco o húmedo, no use solventes, limpiadores químicos o un cepillo de cerdas duras.*

CÓMO REMPLAZAR EL REPUESTO

FILTRO DE REPUESTO (1444)

1. Apague y desconecte, luego retire la puerta frontal de la unidad introduciendo los dedos en la parte baja y jalándola ligeramente hacia a fuera, después deslice el panel hacia arriba.
2. El filtro de malla que queda al descubierto incluye una pestaña en el centro, jálelo para retirarlo.

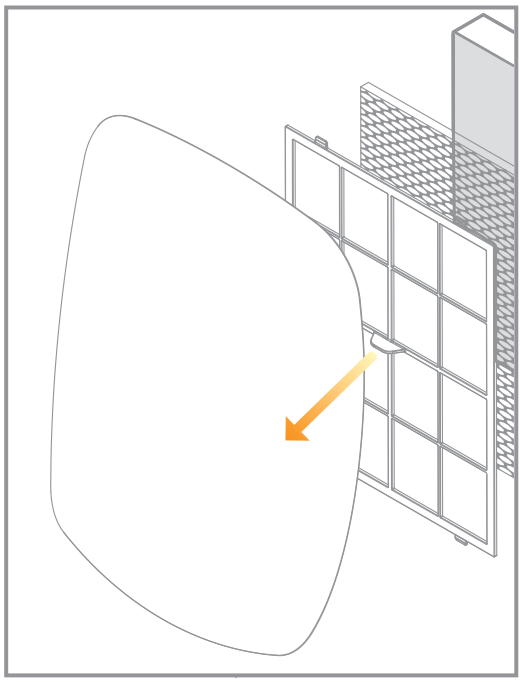

3. Después de retirada la malla encontrará el filtro para desodorizar el cual tiene una pequeña pestaña plástica en la parte superior, tome esta pestaña y jale el filtro para retirarlo.
4. Repita el procedimiento anterior para retirar el filtro ULPA.
5. Remueva los empaques de los nuevos filtros y proceda a ponerlos en la cavidad de la unidad siguiendo el orden de la imagen y cuidando que la pestaña plástica quede de frente y en la parte superior en cada filtro. Primero inserte el filtro ULPA a continuación coloque el filtro desodorizador y por último ubique la malla en el exterior teniendo en cuenta que las pestañas para sujetarla queden en la parte exterior.

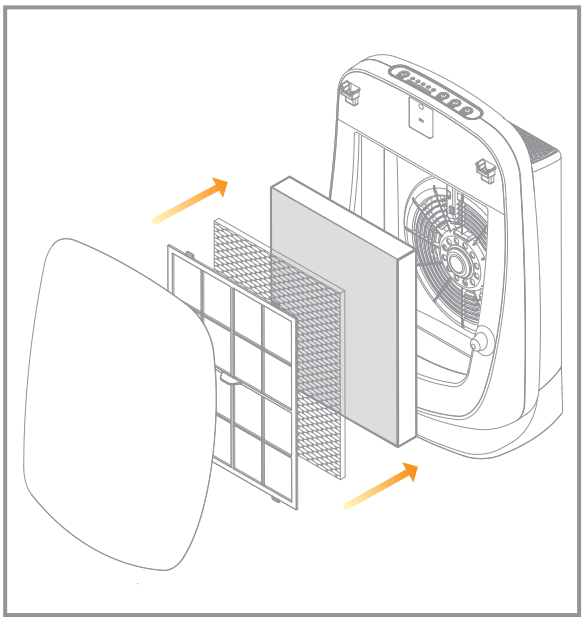

6. Ubique el panel frontal introduciendo las pestañas superiores, ajustando ligeramente hacia abajo y luego empujando suavemente para que hagan contacto los imanes del cierre.

Mantenimiento

* *Limpie por lo menos cada dos meses los filtros utilizando una aspiradora o paño seco.*

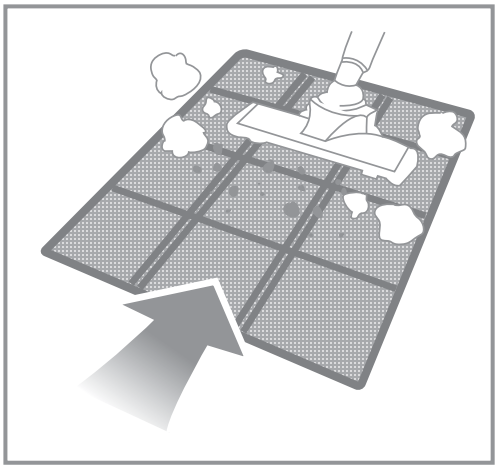

Nota: No cambiar los Filtros con la frecuencia recomendada puede ocasionar daños en la unidad así como contaminación interna de la misma ya que toda la carga de contaminación que viene en el aire va a circular en el interior del aparato. Una vez que se ha cumplido la vida útil de los filtros, estos pierden toda capacidad para filtrar los contaminantes, en ese momento el KenkoAir® Purifier deja de cumplir con su función de filtrado.